



Victoria Arduino



Dal 1905

**LISTINO PREZZI AL PUBBLICO
2017**

LISTINO PREZZI

VA 388 BLACK EAGLE GRAVITECH

GRAVITECH



Finitura standard

Steelux

Nero opaco

Bianco perla

Macchina da caffè tradizionale con l'innovativa tecnologia gravimetrica; Tecnologia T3 per il controllo di temperatura; Display TFT multifunzione; Computer di bordo; Display LCD per ogni gruppo di erogazione con shot time e quantità di caffè erogato/in tazza (gr.); Impostazione della quantità di caffè erogato per ogni gruppo; Programmazione indipendente della temperatura su ogni gruppo; Lance Cool Touch; Caldaie coibentate; Sistema di erogazione SIS; 2 lance vapore inox; Comandi Push & Pull; 1 lancia acqua calda con economizzatore; Scaldatazze elettrico programmabile; Portafiltri in pelle teflonati.

| MODELLO | CARATTERISTICHE | VERSIONI | CODICE | PREZZO € |
|-------------|--|----------|--------------|---------------|
| 2 gr | Caldaia: Lt 14; Potenza: 7600 W; Voltaggio: 230/380V; Frequenza: 50/60 Hz; Dimensioni: LxPxH 825x695x490 mm; Peso Netto/Lordo: Kg 90/105; | GRAVI | MVA388GST302 | 14.900 |
| 3 gr | Caldaia: Lt 17; Potenza: 9500 W; Voltaggio: 230/380V; Frequenza: 50/60 Hz; Dimensioni: LxPxH 1075x695x490 mm; Peso Netto/Lordo: Kg 110/125; | GRAVI | MVA388GST303 | 16.900 |

| OPTIONAL | CARATTERISTICHE | VERSIONI | CODICE | PREZZO € |
|--|---|------------|----------|------------|
| Approvazioni internazionali | | | | 75 |
| Base Macinacaffè Inox | Basamento inox con cassetto; Dim (LxPxH) 250 x 380 x 80 | | KCS00003 | 155 |
| Depuratore | Depuratore 8 lt | Manuale | KD80000 | 125 |
| | Depuratore 9 lt | Automatico | KD9E0000 | 725 |
| | Depuratore 12 lt | Manuale | KD120000 | 145 |
| Colori speciali a richiesta | Colore RAL su indicazione del cliente | | | 460 |
| Kit Lancia Vapore "Cool Touch Nano Tech " | | | KLVCTN01 | 115 |
| Lancia Vapore "Easy cream " | Possibilità doppia lancia | Cad. | | 590 |
| Piedi bassi | H = 435 mm | | | |

LISTINO PREZZI

VA 388 BLACK EAGLE T³



Finitura standard

Steelux

Nero opaco

Bianco perla

Macchina da caffè tradizionale con tecnologia T3 per il controllo di temperatura; Display TFT multifunzione; Computer di bordo; Display LCD per ogni gruppo di erogazione con shot time; Programmazione indipendente della temperatura su ogni gruppo; Lance Cool Touch; Caldaie coibentate; Sistema di erogazione SIS; Dosatura Volumetrica; 2 lance vapore inox; Comandi Push & Pull; 1 lancia acqua calda con economizzatore; Scaldatozze elettrico programmabile; Portafiltri in pelle teflonati.

| MODELLO | CARATTERISTICHE | VERSIONI | CODICE | PREZZO € |
|-------------|--|----------|--------------|---------------|
| 2 gr | Caldaia: Lt 14; Potenza: 7600 W; Voltaggio: 230/380V; Frequenza: 50/60 Hz; Dimensioni: LxPxH 825x695x490 mm; Peso Netto/Lordo: Kg 90/105; | V | MVA388AVT302 | 13.450 |
| 3 gr | Caldaia: Lt 17; Potenza: 9500 W; Voltaggio: 230/380V; Frequenza: 50/60 Hz; Dimensioni: LxPxH 1075x695x490 mm; Peso Netto/Lordo: Kg 110/125; | V | MVA388AVT303 | 15.200 |


| OPTIONAL | CARATTERISTICHE | VERSIONI | CODICE | PREZZO € |
|---|---|------------|----------|------------|
| Approvazioni internazionali | | | | 75 |
| Base Macinacaffè Inox | Basamento inox con cassetto; Dim (LxPxH) 250 x 380 x 80 | | KCS00003 | 155 |
| Depuratore | Depuratore 8 lt | Manuale | KD80000 | 125 |
| | Depuratore 9 lt | Automatico | KD9E0000 | 725 |
| | Depuratore 12 lt | Manuale | KD120000 | 145 |
| Colori speciali a richiesta | Colore RAL su indicazione del cliente | | | 460 |
| Kit Lancia Vapore "Cool Touch Nano Tech" | | | KLVCTN01 | 115 |
| Lancia Vapore "Easy cream " | Possibilità doppia lancia | Cad. | | 590 |
| Piedi bassi | H = 435 mm | | | |

LISTINO PREZZI

VA 358 WHITE EAGLE T³

|  <p>Finitura standard Steelux <input type="checkbox"/></p> | Macchina da caffè tradizionale con tecnologia T3 per il controllo di temperatura; Display TFT multifunzione; Programmazione indipendente della temperatura su ogni gruppo; Caldaie coibentate; Sistema di erogazione HEES; Dosatura Volumetrica; 2 lance vapore inox "Cool Touch"; Comandi Push & Pull; 1 lancia acqua calda con economizzatore; Led luminosi sul retro della macchina. | | | | | |
|--|---|--|----------|--------------|---------------|---------------|
| | MODELLO | CARATTERISTICHE | VERSIONI | | CODICE | PREZZO € |
| | 2 gr | Caldaia: Lt 14; Potenza: 7600 W; Vtaggio: 230/380V; Frequenza: 50/60 Hz; Dimensioni LxPxH: 825x660x510 mm; Peso Netto/Lordo: Kg 74/90; | T3 | STEELUX | MVA358AVT302 | 10.400 |
| 3 gr | Caldaia: Lt 17; Potenza: 9500 W; Vtaggio: 230/380V; Frequenza: 50/60 Hz; Dimensioni LxPxH: 1055x660x510 mm; Peso Netto/Lordo: Kg 95/115; | T3 | STEELUX | MVA358AVT303 | 12.050 | |

VA 358 WHITE EAGLE T³

|  <p>Finitura standard Bianco <input type="checkbox"/> Nero <input checked="" type="checkbox"/></p> | Macchina da caffè tradizionale con tecnologia T3 per il controllo di temperatura; Display TFT multifunzione; Programmazione indipendente della temperatura su ogni gruppo; Caldaie coibentate; Sistema di erogazione HEES; Dosatura Volumetrica; 2 lance vapore inox "Cool Touch"; Comandi Push & Pull; 1 lancia acqua calda con economizzatore; Base cromata. | | | | | |
|--|--|--|-------------|--------------|---------------|--------------|
| | MODELLO | CARATTERISTICHE | VERSIONI | | CODICE | PREZZO € |
| | 2 gr | Caldaia: Lt 14; Potenza: 7600 W; Vtaggio: 230/380V; Frequenza: 50/60 Hz; Dimensioni LxPxH: 825x660x510 mm; Peso Netto/Lordo: Kg 74/90; | T3 | Bianco/Nero | MVA358AVT302 | 9.800 |
| 3 gr | Caldaia: Lt 17; Potenza: 9500 W; Vtaggio: 230/380V; Frequenza: 50/60 Hz; Dimensioni LxPxH: 1055x660x510 mm; Peso Netto/Lordo: Kg 95/115; | T3 | Bianco/Nero | MVA358AVT303 | 11.400 | |

| OPTIONAL | CARATTERISTICHE | VERSIONI | CODICE | PREZZO € |
|---|--|-------------|-----------|------------|
| Versione gruppi alti | | | | |
| Luci led | Retro solo versione bianco e nero | Bianco/Nero | | 155 |
| Scaldatazze elettrico programmabile | | 2 Gruppi | | 80 |
| | | 3 Gruppi | | 110 |
| Lancia Easy Cream | Solo lancia sx | | | 590 |
| Kit Lancia Vapore "Cool Touch Nano Tech " | | | KLVCTN01 | 115 |
| Colori speciali a richiesta | Colore RAL su indicazione del cliente | | | 460 |
| Approvazioni internazionali | | | | 75 |
| Depuratore | Depuratore 8 lt | Manuale | KD80000 | 125 |
| | Depuratore 9 lt | Automatico | KD9E0000 | 715 |
| | Depuratore 12 lt | Manuale | KD120000 | 145 |
| Padiglione Teflonato | Padiglione Teflonato per una pulizia più agevole | | 07300183* | 18 |
| Portafiltro Teflonato | | | KPFTF00* | 95 |
| Portafiltro pelle + Teflon | | | KPFPT00* | 150 |

LISTINO PREZZI

VA 358 WHITE EAGLE

Macchina da caffè tradizionale con controllo elettronico della temperatura PID; Display TFT Multifunzione; Sistema di erogazione HEES; Dosatura Volumetrica; 2 Lance vapore inox; Comandi Push & Pull; 1 Lancia acqua calda con economizzatore; Led luminosi sul retro della macchina (vers. DIGIT STEELUX).



Finitura standard

- Steelux
- Bianco
- Nero

| MODELLO | CARATTERISTICHE | VERSIONI | CODICE | PREZZO € |
|---------|--|-------------|--------------|----------|
| 2 gr | Caldia: lt 14; Potenza: 4500 W; Voltaggio: 230/380V; Frequenza: 50/60 Hz; Dimensioni LxPxH: 825x660x510 mm; Peso Netto/Lordo: 71/87 Kg; | STEELUX | MVA358AVDG02 | 8.850 |
| | | BIANCO/NERO | | 8.050 |
| 3 gr | Caldia: lt 17; Potenza: 5200 W; Voltaggio: 230/380V; Frequenza: 50/60 Hz; Dimensioni LxPxH: 1055x660x510 mm; Peso Netto/Lordo: 91/111 Kg; | STEELUX | MVA358AVDG03 | 10.500 |
| | | BIANCO/NERO | | 9.700 |

VA 358 WHITE EAGLE LEVA

Macchina da caffè tradizionale con azionamento a leva; Dosatura manuale; 2 Lance vapore; 1 Lancia acqua calda; Led luminosi su retro della macchina (versione LEVA STEELUX).



Finitura standard

- Steelux
- Bianco
- Nero

| MODELLO | CARATTERISTICHE | VERSIONI | CODICE | PREZZO € |
|---------|--|-------------|--------------|----------|
| 2 gr | Caldia: lt 14; Potenza: 3000 W; Voltaggio: 230/380V; Frequenza: 50/60 Hz; Dimensioni LxPxH: 825x660x820 mm; Peso Netto/Lordo: 75/88 Kg; | STEELUX | MVA358ALEV02 | 6.200 |
| | | BIANCO/NERO | | 5.600 |
| 3 gr | Caldia: lt 17; Potenza: 5000 W; Voltaggio: 230/380V; Frequenza: 50/60 Hz; Dimensioni LxPxH: 1055x660x820 mm; Peso Netto/Lordo: 92/111 Kg; | STEELUX | MVA358ALEV03 | 7.200 |
| | | BIANCO/NERO | | 6.600 |


| OPTIONAL | CARATTERISTICHE | VERSIONI | CODICE | PREZZO € |
|---|--|-------------|-----------|----------|
| Versione gruppi alti | | Digit | | |
| Luci led | Retro solo versione bianco e nero | Bianco/Nero | | 155 |
| Scaldatazze elettrico programmabile | | 2 Gruppi | | 80 |
| | | 3 Gruppi | | 110 |
| Lancia Easy Cream | Solo lancia sx | Digit | | 590 |
| Kit Lancia Vapore Cool Touch | | | KLVCT001 | 90 |
| Kit Lancia Vapore "Cool Touch Nano Tech " | | | KLVCTN01 | 115 |
| Base cromata | | Bianco/Nero | | 245 |
| Colori speciali a richiesta | Colore RAL su indicazione del cliente | | | 460 |
| Approvazioni internazionali | | | | 75 |
| Depuratore | Depuratore 8 lt | Manuale | KD80000 | 125 |
| | Depuratore 9 lt | Automatico | KD9E0000 | 715 |
| | Depuratore 12 lt | Manuale | KD120000 | 145 |
| Padiglione Teflonato | Padiglione Teflonato per una pulizia più agevole | Digit | 07300183* | 18 |
| Portafiltro Teflonato | | Digit | KPFTF00* | 95 |
| portafiltro pelle + Teflon | | Digit | KPFT00* | 150 |

Victoria Arduino


Dal 1905

LISTINO PREZZI

ADONIS STYLE

|  <p>Finitura standard</p> <p>Steelux <input type="checkbox"/></p> | Macchina da caffè tradizionale con controllo elettronico della temperatura PID; Display LCD Multifunzione; Sistema di erogazione HEES; Dosatura Volumetrica; 2 Lance vapore inox; Comandi Push & Pull; 1 Lancia acqua calda con economizzatore; Scaldatazze elettrico programmabile; Led luminosi sui gruppi e sul retro della macchina; Piedi rialzati. | | | | |
|---|--|--|--------------|--------------|--------------|
| | MODELLO | CARATTERISTICHE | VERSIONI | CODICE | PREZZO € |
| | 2 GR | Caldiaia: lt 14; Potenza: 4500 W; Voltaggio: 230/380V; Frequenza: 50/60 Hz; Dim: LxPxH 860x570x630 mm; Peso Netto/Lordo: 83/97 Kg; | 230V | MADON13VDG02 | 8.500 |
| | | | 380V | MADON13VDG02 | 8.500 |
| | 3 GR | Caldiaia: lt 17; Potenza: 5200 W; Voltaggio: 230/380V; Frequenza: 50/60 Hz; Dim: LxPxH 1090x570x630 mm; Peso Netto/Lordo: 103/118 Kg; | 230V | MADON13VDG03 | 9.950 |
| 380V | | | MADON13VDG03 | 9.950 | |

ADONIS CORE

|  <p>Finitura standard</p> <p>Steelux <input type="checkbox"/></p> | Macchina da caffè tradizionale; Display LCD Multifunzione; Sistema di erogazione HEES; Dosatura Volumetrica; 2 Lance vapore inox; Comandi Push & Pull; 1 Lancia acqua calda con economizzatore; Piedi ribassati; Scaldatazze elettrico programmabile (optional); Kit luci (optional). | | | | |
|--|---|--|--------------|--------------|--------------|
| | MODELLO | CARATTERISTICHE | VERSIONI | CODICE | PREZZO € |
| | 2 GR | Caldiaia: lt 14; Potenza: 4500 W; Voltaggio: 230/380V; Frequenza: 50/60 Hz; Dim: LxPxH 860x570x630 mm; Peso Netto/Lordo: 83/97 Kg; | 230V | MADONS1VDG02 | 7.760 |
| | | | 380V | MADONS1VDG02 | 7.760 |
| | 3 GR | Caldiaia: lt 17; Potenza: 5200 W; Voltaggio: 230/380V; Frequenza: 50/60 Hz; Dim: LxPxH 1090x570x630 mm; Peso Netto/Lordo: 103/118 Kg; | 230V | MADONS1VDG03 | 9.260 |
| 380V | | | MADONS1VDG03 | 9.260 | |

| OPTIONAL | CARATTERISTICHE | VERSIONI | CODICE | PREZZO € |
|---|--|---------------|-----------|------------|
| Colori vintage | Bianco Perla; Rosso Victoria; Nero opaco <input type="radio"/> <input type="radio"/> <input type="radio"/> | Style | | 220 |
| Colori speciali a richiesta | Colore RAL su indicazione del cliente | Style | | 460 |
| Lancia vapore Turbocream | Lancia vapore per montaggio latte automatica senza sonda di temperatura | Style | KLTC0001 | 45 |
| Lancia vapore Easy Cream | Possibile su lancia sinistra | Style | | 590 |
| Kit Lancia Vapore Cool Touch | | | KLVT0002 | 90 |
| Versione Gruppi alti | | | | |
| Approvazioni internazionali | | | | 75 |
| Base Macinacaffè Inox | Basamento inox con cassetto; Dim (LxPxH) 250 x 380 x 80 | | KCS00003 | 155 |
| Depuratore | Depuratore 8 lt | Manuale | KD80000 | 125 |
| | Depuratore 9 lt | Automatico | KD9E0000 | 715 |
| | Depuratore 12 lt | Manuale | KD120000 | 145 |
| Padiglione Teflonato | Padiglione Teflonato per una pulizia più agevole | | 07300183* | 18 |
| Portafiltro Teflonato | | | KPFTF00* | 95 |
| Portafiltro pelle grigia+ Teflon | | | KPFPT00* | 150 |
| Portafiltro pelle colore+ Teflon | Colore bianco o rosso a richiesta | | KPFPT00* | 195 |
| Kit luci* | Led luminosi sui gruppi | Core 2 gruppi | | 715 |
| | | Core 3 gruppi | | 865 |
| Scaldatazze* | Elettrico programmabile | 2 Gruppi | | 100 |
| | | 3 Gruppi | | 145 |


* Kit luci e scaldatazze non sono acquistabili in modalità combinata nella versione Adonis Core

Victoria Arduino


Dal 1905

LISTINO PREZZI

VENUS BAR

|  <p>Finitura standard Ottone Martellato ■ Rame Martellato ■</p> | Macchina da caffè tradizionale a caldaia verticale; Dosatura Volumetrica (Vers. "V") o manuale (Vers. "S"); 1 Lancia vapore; 1 Lancia acqua calda; Vetrolivello; Manometro a doppia scala. | | | | |
|--|--|--|-------------|---------------|---------------|
| | MODELLO | CARATTERISTICHE | VERSIONI | CODICE | PREZZO € |
| | 2 gr | Caldaia Caffè: Lt 7,6; Potenza: 2000 W; Voltaggio: 230V; Frequenza: 50/60 Hz; Dimensioni Base: ø 420 mm; H 920 mm; Dimensioni Imballo: LxPxH 910x680x770 mm; Peso Netto/Lordo: Kg 60/70; | S | MMXS2*SEM02 | 10.300 |
| | | | V | MMXV2*VOL02 | 11.100 |
| | 3 gr | Caldaia Caffè: Lt 14,8; Potenza: 2600 W; Voltaggio: 230V; Frequenza: 50/60 Hz; Dimensioni Base: ø 490 mm; H 1070 mm; Dimensioni Imballo: LxPxH 910x680x900 mm; | S | MMXS3*SEM03 | 11.690 |
| V | | | MMXV3*VOL03 | 12.600 | |
| OPTIONAL | | CARATTERISTICHE | VERSIONI | CODICE | PREZZO € |
| Finitura esterna cromata | | | | | 930 |
| Depuratore | | Depuratore 8 lt | Manuale | KD80000 | 125 |
| | | Depuratore 9 lt | Automatico | KD9E0000 | 725 |
| | | Depuratore 12 lt | Manuale | KD120000 | 145 |

ATHENA LEVA

|  <p>Finitura standard Ottone Martellato ■ Rame Martellato ■</p> | Macchina da caffè tradizionale con azionamento a leva; Dosatura manuale; 2 Lance vapore; 1 Lancia acqua calda; Vetrolivello. | | | | |
|--|--|---|-------------|-------------|--------------|
| | MODELLO | CARATTERISTICHE | VERSIONI | CODICE | PREZZO € |
| | 2 GR | Caldaia Caffè: Lt 15,2; Potenza: 3000 W; Voltaggio: 230/380V; Frequenza: 50/60 Hz; Dimensioni: LxPxH 640x550x710; Dimensioni Imballo: LxPxH 850x630x580 mm; Peso Netto/Lordo: 60/70 Kg; | 230V | MMXL2*LEV02 | 5.970 |
| | | | 380V | MMXL2*LEV02 | |
| | 3 GR | Caldaia Caffè: Lt 22,8; Potenza: 5000 W; Voltaggio: 230V/380V; Frequenza: 50/60 Hz; Dimensioni LxPxH 840x550x710 mm; Dimensioni Imballo: LxPxH 1050x630x580 mm; Peso Netto/Lordo: 75/85 Kg; | 230V | MMXL3*LEV03 | 7.160 |
| 380V | | | MMXL3*LEV03 | | |
| OPTIONAL | | CARATTERISTICHE | VERSIONI | CODICE | PREZZO € |
| Finitura esterna cromata | | | 2 Gr. | | 430 |
| | | | 3 Gr. | | 600 |
| Kit Lancia Vapore Cool Touch | | | | KLVCT002 | 90 |
| Approvazioni internazionali | | | | | 75 |
| Base Macinacaffè Inox | | Basamento inox con cassetto; Dim (LxPxH) 250x380x80 | | KCS00003 | 150 |
| Depuratore | | Depuratore 8 lt | Manuale | KD80000 | 120 |
| | | Depuratore 9 lt | Automatico | KD9E0000 | 700 |
| | | Depuratore 12 lt | Manuale | KD120000 | 140 |

LISTINO PREZZI

THERESIA



Finitura standard
Steelux

Macchina da caffè professionale con l'innovativa tecnologia T3; Programmazione individuale dei parametri di temperatura; Dosatura volumetrica; Sistema di erogazione SIS; 1 lancia vapore cool touch; Display grafico; Comandi touch; Caldaia acciaio inox coibentata termicamente; Lancia acqua calda; Portafiltro in pelle teflonato;

| MODELLO | CARATTERISTICHE | VERSIONI | CODICE | PREZZO € |
|-------------|---|--------------|--------------|--------------|
| 1 Gr | Potenza: 3000 W; Voltaggio: 208/240V Frequenza: 50/60 Hz; Dimensioni: LxPxH 430x460x585; Dimensioni Imballo: LxPxH 340x340x460 mm; Peso Netto/Lordo: 32/37 Kg; | Standard | MTher1300001 | 4.300 |
| | | Con cappello | MTher1300101 | 5.000 |

VENUS FAMILY



Finitura standard
Ottone Martellato
Rame Martellato

Macchina da caffè SEMIPROFESSIONALE; Dosatura manuale; Lance vapore/acqua calda; Riserva Acqua.

| MODELLO | CARATTERISTICHE | VERSIONI | CODICE | PREZZO € |
|-------------|---|----------|-------------|--------------|
| 1 Gr | Potenza: 1000 W; Voltaggio: 115/230V Frequenza: 50/60 Hz; Dimensioni: LxPxH 320x320x510; Dimensioni Imballo: LxPxH 340x340x460 mm; Peso Netto/Lordo: 16/18 Kg; | 115V | MMXF1*SEM01 | 1.370 |
| | | 230V | MMXF1*SEM01 | |

| OPTIONAL | CARATTERISTICHE | VERSIONI | CODICE | PREZZO € |
|------------------------------------|---|----------|----------|------------|
| Finitura esterna cromata | | | | 220 |
| Approvazioni internazionali | | | | 75 |
| Base Macinacaffè Inox | Basamento inox con cassetto; Dim. (LxPxH) 250x380x80 | | KCS00003 | 155 |

LISTINO PREZZI

MACINACAFFÈ • MYTHOS



Mythos One

Nero Opaco

Bianco Perla



Mythos Plus

Steelux Bianco Perla


Nero Opaco Rosso Victoria

Macinadosatore elettronico On Demand; Macine Long Life $\varnothing = 75$ mm; Display multifunzione; Contatore dosi parziale/totale; n. 3 Dosi programmate; Funzione allungo; Funzione Stop&Go; Funzione "barista"; Regolazione micrometrica della macinatura; Campana caffè in Kostill per alimenti; Tecnologia clima pro (Mythos One); Sistema di sicurezza estrazione campana; Pressino dinamometrico (Mythos Plus).


| MODELLO | CARATTERISTICHE | VERSIONI | | CODICE | PREZZO € |
|--|---|---------------------------------------|----------------|----------|--------------|
| ONE | Capacità silos caffè: 1.3 Kg. Macine: Long Life $\varnothing = 75$ mm Potenza: 950W (115V) /800W (230V) Voltaggio: 115/230V 50/60 Hz Velocità macin. (sec./dose): 2,7 Produz. Max suggerita: 8 Kg/giorno Dim. LxPxH: 188 x 400 x 510 Peso Netto/Lordo: 23/25 Kg | 115V | Nero Opaco | AMV 7441 | 2.230 |
| | | 230V | | AMV 7442 | 2.230 |
| | | 115V | Bianco Perla | AMV 7411 | 2.230 |
| | | 230V | | AMV 7412 | 2.230 |
| PLUS | Capacità silos caffè: 3,2 Kg; Pressino dinamometrico: 0-24 Kg Macine Long Life $\varnothing = 75$ mm; Potenza: 950/800 W Voltaggio: 115/230V Frequenza: 50/60 Hz Velocità macin. (7gr): 1.2"-2.5" Produz. Max suggerita: 10 Kg/giorno; Dimensioni: LxPxH 188x497x497 mm; Peso Netto/Lordo: 20/22 Kg; | 115V | Steelux | AMV 7001 | 2.040 |
| | | 230V | | AMV 7002 | 2.020 |
| | | 115V | Bianco Perla | AMV 7011 | 2.040 |
| | | 230V | | AMV 7012 | 2.020 |
| | | 115V | Rosso Victoria | AMV 7021 | 2.040 |
| | | 230V | | AMV 7022 | 2.020 |
| | | 115V | Nero Opaco | AMV 7041 | 2.040 |
| | | 230V | | AMV 7042 | 2.020 |
| OPTIONAL | | CARATTERISTICHE | VERSIONI | CODICE | PREZZO € |
| Colori speciali a richiesta (solo su Mythos Plus) | | Colore RAL su indicazione del cliente | | | 130 |

LISTINO PREZZI

MACINADOSATORI ON DEMAND • ON DEMAND GRINDERS

|  <p>Standard Colour</p> <p>Nero ■ Bianco □ Cromo ▒</p> | MODELLO | CARATTERISTICHE | VERSIONI | CODICE | PREZZO € |
|---|---|-----------------|-------------|-------------|-------------|
| | <p>MDJ (On Demand)</p> <p>Capacità silos caffè: 1.6 Kg. Macine: Ø = 75mm Potenza: 750W (115V) /575W (230V) Voltaggio: 115/230V 50/60 Hz Produz. Max suggerita: 13 Kg/giorno Velocità macinatura: 900 giri/minuto Dim. LxPxH: 215 x 290 x 605 Peso Netto/Lordo: 15 Kg</p> | 115V | NERO | AMJ V75*130 | 1.070 |
| 230V | | | | AMJ V75*230 | |
| 115V | | BIANCO | AMJ V75*130 | 1.070 | |
| | | | 230V | | AMJ V75*230 |
| 115V | | CROMO | AMJ V75*130 | 1.275 | |
| | | | 230V | | AMJ V75*230 |

MACINADOSATORI • GRINDERS

|  <p>Colore standard</p> <p>Nero ■ Bianco □ Cromo ▒</p> | MODELLO | CARATTERISTICHE | VERSIONI | CODICE | PREZZO € |
|---|--|-----------------|-----------|-----------|-----------|
| | <p>MDJ</p> <p>Macinadosatore professionale; Regolazione micrometrica della macinatura; Capacità Silos Caffè Kg. 1.6; Macine piane Ø 75 mm; Produz Max Suggerita: 10 Kg/giorno; Velocità macinatura: 900 giri/minuto; Potenza: 750W (115V)/575W (230V); Voltaggio: 115/230V/380V - 50/60Hz; Dimensioni (LxPxH): 215x350x605 mm; Peso Netto: 16 Kg.</p> | 115V | NERO | AMJAV75*1 | 1.000 |
| 230V | | | | AMJAV75*2 | |
| 115V | | BIANCO | AMJAV75*1 | 1.000 | |
| | | | 230V | | AMJAV75*2 |
| 115V | | CROMO | AMJAV75*1 | 1.205 | |
| | | | 230V | | AMJAV75*2 |

MACINADOSATORI FAMIGLIA • HOUSE GRINDERS

|  <p>Finitura standard</p> <p>Ottone Martellato ■ Rame Martellato ■</p> | Macinadosatore semiprofessionale per famiglia; regolazione micrometrica della macinatura con scorrimento assiale del motore. | | | | |
|---|--|---------------------|----------|--------|----------|
| | MODELLO | CARATTERISTICHE | VERSIONI | CODICE | PREZZO € |
| <p>MCF</p> <p>Capacità silos caffè: 0,5 Kg; Macine Piane ø 50 mm; Potenza: 150W Voltaggio: 115/230V; Frequenza: 50/60 Hz Produz. Max suggerita: 0,5 Kg/giorno; Dimensioni: LxPxH 105x200x310 mm; Peso Netto/Lordo: 5/5,5 Kg;</p> | Macine Piane ø 50mm | 115V | AMF*7001 | 490 | |
| | | | 230V | | AMF*7002 |
| OPTIONAL | | CARATTERISTICHE | VERSIONI | CODICE | PREZZO € |
| Versione cromo | | Carrozzeria cromata | | | 50 |

Victoria Arduino - Via M. D'Antegiano, 6 - 62020 Belforte del Chienti - (MC) Italy
Tel. +39 0733.950243 - Fax +39 0733.850247 - Videoconf. +39 0733.950201
e-mail: info@victoriaarduino.com www.victoriaarduino.com